



«СОГЛАСОВАНО»
Глава городского
поселения Федоровский
Н.У. Рудышин
«18» _____ 2018г.

«УТВЕРЖДАЮ»
Заведующий
муниципального бюджетного
дошкольного образовательного
учреждения детский сад «Берёзка»
О.В.Одинцева
«18» _____ 2018г.



СОГЛАСОВАНО:
ВРИО начальника ОГИБДД
ОМВД России по
Сургутскому району
майор полиции
В.Р.Гребенюк
«07» _____ 2018 года



ПАСПОРТ

дорожной безопасности МБДОУ детский сад «Берёзка»,
расположенного на территории Сургутского района

2018г.

Общие сведения

муниципальное бюджетное дошкольное образовательное учреждение детский сад «Берёзка»

Тип ОУ дошкольное образовательное учреждение

Юридический адрес Российская Федерация, Тюменская область, Ханты-Мансийский автономный округ - Югра, Сургутский район, г.п.Федоровский, переулок Центральный 3.

Фактический адрес ОУ 628456, Российская Федерация, Тюменская область, Ханты-Мансийский автономный округ-Югра, Сургутский район, п.г.т. Федоровский переулок Центральный 3

Руководители образовательного учреждения:

Заведующий	Одинцева Ольга Владимировна <hr/> <small>(фамилия, имя, отчество)</small>	8 (3462) 732-858, berekaf@mail.ru
Заместитель заведующего	Зырянова Светлана Ивановна <hr/> <small>(фамилия, имя, отчество)</small>	8 (3462) 732-087, berekaf@mail.ru
Инженер	Янукович Ольга Сергеевна <hr/> <small>(фамилия, имя, отчество)</small>	8 (3462) 732-087, berekaf@mail.ru
Ответственные работники МБДОУ за мероприятия по профилактике детского травматизма	Зырянова Светлана Ивановна <hr/> <small>(фамилия, имя, отчество)</small> Янукович Ольга Сергеевна <hr/> <small>(фамилия, имя, отчество)</small>	8 (3462) 732-087, berekaf@mail.ru
Ответственный работник департамента образования и молодежной политики администрации Сургутского района Глава поселения:	Инженер отдела ОБЗиСОО <hr/>	Василюк Юрий Михайлович 8(3462)526-052 VaselykYM@admsr.ru
		Рудышин Николай Ульянович 8(3462) 550-373 fadm@inbox.ru

Ответственные от Госавтоинспекции:

Инспектор дорожного надзора ОГИБДД ОМВД по Сургутскому району	Паталаха Роман Геннадьевич	8(3462) 422156 vysokovayv@mail.ru
Инспектор технического надзора ОГИБДД ОМВД по Сургутскому району	Исламгулов Альберт Робертович	8(3462) 422103 vysokovayv@mail.ru
Инспектор по пропаганде БДД ОГИБДД ОМВД по Сургутскому району	Высокова Юлия Владимировна	8(3462) 422-053 vysokovayv@mail.ru
Руководитель или ответственный работник дорожно-эксплуатационной организации, осуществляющей содержание улично-дорожной сети (УДС)*	Директор ООО "СТРОЙТЕХСЕРВИС"	Акбашев Фидан Ильдусович 89227603838
Руководитель или ответственный работник дорожно-эксплуатационной организации, осуществляющей содержание технических средств организации дорожного движения (ТСОДД)*	Директор ООО "СТРОЙТЕХСЕРВИС"	Акбашев Фидан Ильдусович 89227603838
Инспектор технического надзора ОГИБДД ОМВД по Сургутскому району	Исламгулов Альберт Робертович	8(3462) 422103 vysokovayv@mail.ru
Инспектор по пропаганде БДД ОГИБДД ОМВД по Сургутскому району	Высокова Юлия Владимировна	8(3462) 422-053 vysokovayv@mail.ru
Руководитель или ответственный работник дорожно-эксплуатационной организации, осуществляющей содержание улично-	Директор ООО "СТРОЙТЕХСЕРВИС"	Акбашев Фидан Ильдусович 89227603838

*Дорожно-эксплуатационные организации, осуществляющие содержание УДС, несут ответственность в соответствии с законодательством Российской Федерации (Федеральный закон «О безопасности дорожного движения» № 169-ФЗ, КоАП, Гражданский кодекс).

дорожной сети (УДС)*

Количество (обучающихся, воспитанников) по состоянию на 17.07.2018 г. 155
детей

Наличие уголка по БДД комната по ОБЖ в приемной группы «Светлячки»
(если имеется, указать место расположения)

Наличие класса по БДД не имеется
(если имеется, указать место расположения)

Наличие автогородка (площадки) по БДД автогородок на территории МБДОУ

Наличие автобуса в образовательном учреждении _____ нет _____
(при наличии автобуса)

Время работы МБДОУ:

С 07.00 до 19.00

Время проведения занятий по дополнительному образованию и внеурочной
деятельности: по плану воспитателей групп

Телефоны оперативных служб:

МЧС	112
ОМВД России по СР	74-60-02
Скорая помощь	03
ЕДДС СР	529-112
Дежурная часть ОГИБДД ОМВД по Сургутскому району	8(3462) 422-106
Дорожно-эксплуатационная организация	8(3462) 41-60-40

*Дорожно-эксплуатационные организации, осуществляющие содержание УДС, несут ответственность в соответствии с законодательством Российской Федерации (Федеральный закон «О безопасности дорожного движения» № 169-ФЗ, КоАП, Гражданский кодекс).

Содержание

I. План-схемы дошкольного образовательного учреждения.

1. План-схема 1. Район расположения дошкольного образовательного учреждения, пути движения транспортных средств и детей (воспитанников).

2. План-схема 2. Схема организации дорожного движения в непосредственной близости от дошкольного образовательного учреждения с размещением соответствующих технических средств организации дорожного движения, маршрутов движения детей (воспитанников) и расположения парковочных мест.

3. План-схема 3. Маршруты движения организованных групп детей (воспитанников) от дошкольного образовательного учреждения к КДЦ «Премьер», парку или спортивно-оздоровительному комплексу.

4. План-схема 4. Пути движения транспортных средств по территории дошкольного образовательного учреждения к местам разгрузки/погрузки и рекомендуемые безопасные пути передвижения детей (воспитанников).

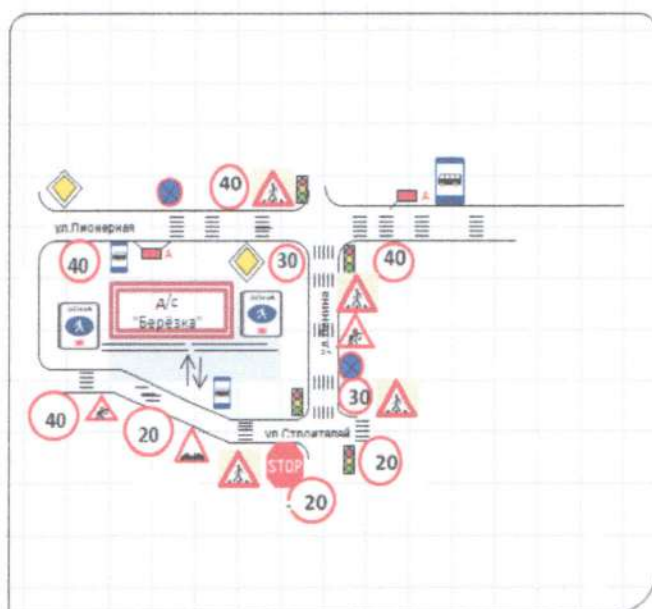
II. Приложения

1. План работы по профилактике ДДТТ в ОО.

2. Фото уголка по БД.

2. Схема организации дорожного движения в непосредственной близости от дошкольного образовательного учреждения с размещением соответствующих технических средств организации дорожного движения, маршрутов движения детей (воспитанников) и расположения парковочных мест

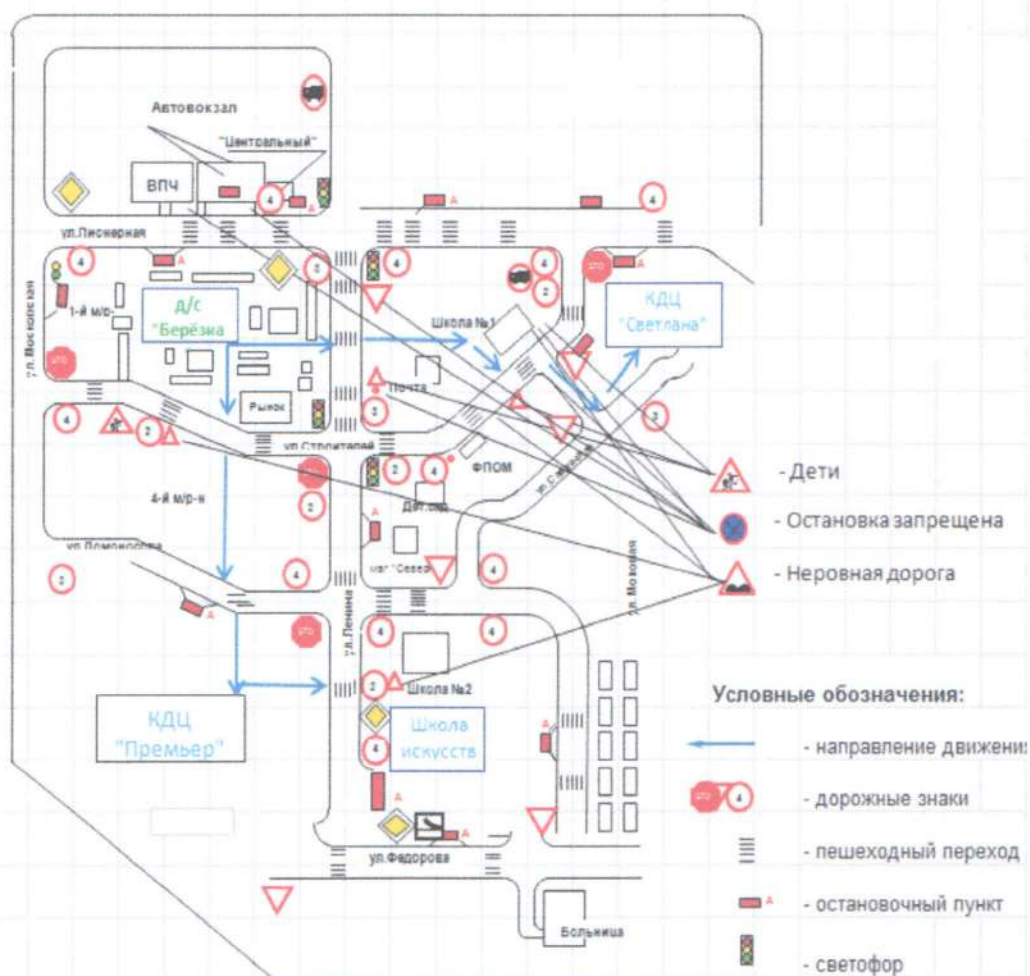
Схема организации дорожного движения в непосредственной близости от дошкольного образовательного учреждения с размещением соответствующих технических средств организации дорожного движения, маршрутов движения детей (воспитанников) и расположения парковочных мест



- ограничение скорости
- ограждение ДОУ и стоянки транспортных средств
- ← направление движения детей от остановок частных транспортных средств
-
- дорожные знаки
- Дети
- Остановка запрещена
- Неровная дорога
- остановочный пункт
- светофор
- пешеходный переход

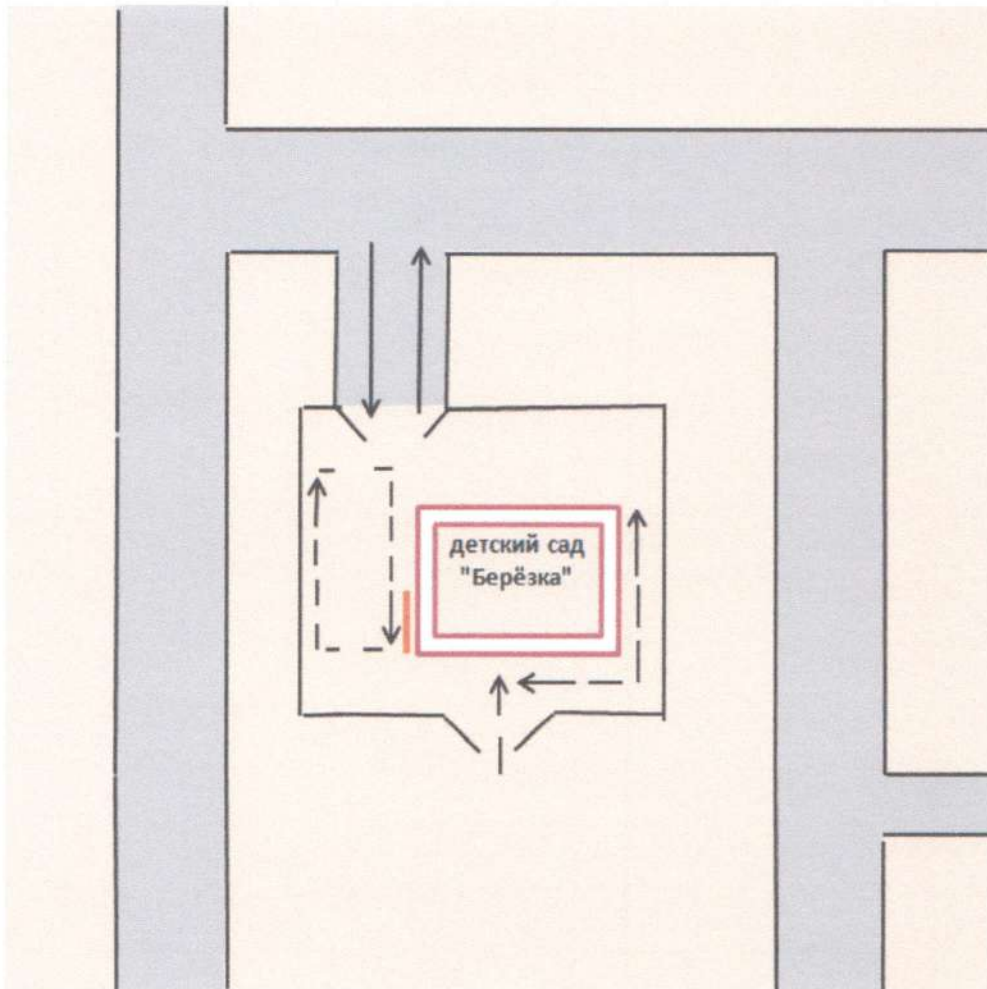
3. Маршруты движения организованных групп детей (воспитанников) от дошкольного образовательного учреждения до КДЦ «Премьер», к парку или спортивно-оздоровительному комплексу

Схема движения организованных групп детей (воспитанников) от МБДОУ детский сад "Берёзка" до КДЦ "Премьер", КДЦ "Светлана", школе искусств







4. Пути движения транспортных средств по территории дошкольного образовательного учреждения к местам разгрузки/погрузки и рекомендуемые безопасные пути передвижения детей (воспитанников)

ПУТИ ДВИЖЕНИЯ ТРАНСПОРТНЫХ СРЕДСТВ ПО ТЕРРИТОРИИ
ДОШКОЛЬНОГО ОБРАЗОВАТЕЛЬНОГО УЧРЕЖДЕНИЯ К МЕСТАМ
РАЗГРУЗКИ/ПОГРУЗКИ И РЕКОМЕНДУЕМЫЕ БЕЗОПАСНЫЕ ПУТИ
ПЕРЕДВИЖЕНИЯ ДЕТЕЙ (ВОСПИТАННИКОВ)



УСЛОВНЫЕ ОБОЗНАЧЕНИЯ

-  - место разгрузки/погрузки
-  → движение детей (воспитанников) на территории ДОУ
-  → - въезд/выезд грузовых транспортных средств
-  → движение грузовых транспортных средств по территории ДОУ

План работы по профилактике ДДТТ в ОО.

Тематический план I раздела «Азбука дорожного движения» (3-4 года)

Месяц	№	Тема	Содержание программы	Форма проведения
Сентябрь	1.	Вводное. «Кто такие Юные инспектора движения?»	Познакомить детей с представителями агитбригады ЮИД	Беседа, игра «Мы идем в школу»
Октябрь	2.	«Знакомство с грузовым и легковым транспортом»	Обучать детей умению различать грузовой и легковой транспорт	ЗАНЯТИЕ, игра «Едет, не едет»
Ноябрь	3.	М. Пожарский «Машины»	Обучать детей умению внимательно слушать и понимать содержание прочитанного. Развивать слуховое и зрительное восприятие	Занятие
Декабрь	4.	«Автобус»	Давать детям представление об автобусе, его функциональном назначении. Развивать наблюдательность.	Наблюдения
Январь	5.	«Незнайка едет в автобусе»	Закреплять у детей знания об автобусе, его назначении. Развивать диалогическую речь.	Сюжетно-ролевая игра
Февраль	6.	«Все работы хороши-выбирай на вкус»	Знакомить детей с профессией водителя. Воспитывать уважение к труду взрослых	Беседа
Март	7.	«Светофор»	Дать представление о работе светофора, его назначении. Закреплять различать цвета (красный, желтый, зеленый)	ЗАНЯТИЕ
Апрель	8.	«Улица поселка»	Уточнять объем знаний и навыков, приобретенных детьми за год обучения. Мониторинг	Развлечение
Май	9.	Итоговое	Уточнять объем знаний и навыков, приобретенных детьми за год	ЗАНЯТИЕ,

Требования к уровню подготовки детей младшей группы

Дети младшей группы должны **знать**:

- Различие между легковым и грузовым автомобилем;
- Цвета светофора: желтый, красный, зеленый;

Дети младшей группы должны **иметь** представление:

- О назначении автобуса (автобус перевозит людей) и основных частях грузовика (кабина, окна, двери, кузов, руль, мотор, колеса);
- О сигналах светофора;

Дети младшей группы должны **уметь**:

- Правильно вести себя на улице, дороге, тротуаре;
- По правилам переходить через проезжую часть.

**Тематический план II раздела
«Как вести себя, чтобы не случилась беда» (4-5 лет)**

Месяц	№	Тема	Содержание программы	Форма проведения
Сентябрь	1.	Вводная беседа «Что такое светофор?»	Выявить у детей знания о светофоре, его назначении	Беседа
Октябрь	2.	«Улицы поселка»	Расширять представление об улице. Закреплять знания о правилах для пешеходов.	ЗАНЯТИЕ
Ноябрь	3.	«Пешеходный переход»	Закреплять у детей умение рисовать прямые линии	ЗАНЯТИЕ художественное творчество
Декабрь	4.	Сюжетно-ролевая игра «ГИБДД»	Закреплять у детей знания о пассажирском транспорте, о людях, которые обеспечивают безопасность на дорогах, развивать смекалку, сообразительность.	Игра
Январь	5.	«Автобус»	Учить детей создавать образ из отдельных частей	Аппликация
Февраль	6.	«Едет, не едет»	Знакомить детей с новой игрой, ее правилами. Обучать детей ориентироваться в пространстве.	Подвижная игра
Март	7.	«Виды транспорта»	Расширять знания о профессии водителя, о транспорте, показать его общественную значимость	Беседа, игра
Март	8.	«Шоферы»	Создавать у детей положительной эмоциональный настрой	Инсценировка сказки Н.Павлова «На машине»
Апрель	9.	«В гостях у светофора»	Знакомить детей с желтым сигналом светофора. Развивать внимание	Развлечение
Май	10.	Итоговое	Уточнять объем знаний и навыков, приобретенных детьми за год	ЗАНЯТИЕ, игра «Дорожные знаки»
Май	11.	«Путешествие по городу»	Создать положительный эмоциональный настрой у детей	Игротека в комнате ОБЖ

Декабрь	8.	«Водитель, на старт!»	Развивать ловкость, смекалку, мелкую моторику рук	Игра-соревнование
Январь	9.	«Считалка»	Развивать умение четко проговаривать каждое слово. Воспитывать умение, использовать считалку в игре	Заучивание
Январь	10.	«Едет, не едет»	Развивать у детей внимание	Дидактическая игра
Февраль	11.	«Служба спасения»	Обучать детей умению внимательно слушать и понимать содержание прочитанного	ЗАНЯТИЕ
Февраль	12.	«Грузовая машина»	Развивать у детей умение правильно располагать на листе бумаги заготовки грузовика, рассказывая о последовательности их наклеивания	ЗАНЯТИЕ аппликация
Март	13.	«Пословицы»	Знакомить детей с пословицами. Развивать выразительность речи	ЗАНЯТИЕ
Март	14.	«Учим дорожные знаки»	Закреплять у детей знания о дорожных знаках.	Игротека в комнате ОБЖ
Апрель	15.	«Умные зверюшки»	Обучать детей умению слушать и понимать содержание прочитанного. Воспитывать в ребенке грамотного пешехода.	ЗАНЯТИЕ, решение проблемной ситуации
Апрель	16.	Итоговое «Пешеходы и транспорт»	Уточнять объем знаний и навыков, полученных детьми за год обучения	ЗАНЯТИЕ, дидактическая игра
Май	17.	«Путешествие в страну знаков»	Создать положительный эмоциональный настрой у детей. Вызывать желание соблюдать ПДД	Праздник

Дети старшей группы должны **знать**:

- Правила дорожного движения, полученные ранее;
- Правила дорожного движения для пешеходов и пассажиров и о работе сотрудников ГИБДД, контролирующих и регулирующих движение на улице;
- Назначение дорожных знаков и их начертание

Дети старшей группы должны **иметь** представление:

- О правильном употреблении пространственной терминологии (слева-справа, спереди-сзади, рядом, навстречу, на противоположной стороне, посередине, вдоль, напротив и т.д.)

Дети старшей группы должны **уметь**:

- Правильно вести себя на улице, дороге, тротуаре;
- Четко выполнять правила при переходе через проезжую часть;
- Ориентироваться в окружающей обстановке, ее изменениях, правильно реагировать на них;
- Соблюдать элементарные правила безопасности;

Требования к уровню подготовки детей средней группы

Дети средней группы должны **знать**:

- Пассажирский транспорт и правила поведения в автобусе;
- Дорожные знаки: «Пешеходный переход», «Осторожно, дети!», «Пункт медицинской помощи»;

Дети средней группы должны **иметь** представление:

- Дома бывают разными;
- Машины движутся по проезжей части дороги, движение машин может быть односторонним, двухсторонним;
- Проезжая часть при двухстороннем движении может разделяться линией;

Дети средней группы должны **уметь**:

- Правильно вести себя на улице, дороге, тротуаре;
- Четко выполнять правила при переходе через проезжую часть

Тематический план III раздела «Правила дорожные детям знать положено» (5-7 лет)

Месяц	№	Тема	Содержание программы	Форма проведения
Сентябрь	1.	Вводное	Выявлять у детей знания о транспорте, правилах поведения пешеходов, пассажиров, дорожных знаков	Беседа
Сентябрь	2.	«Правила поведения пешеходов»	Расширять у детей знания о правилах поведения пешеходов.	Беседа
Октябрь	3.	«Школа пешеходных наук»	Знакомить детей с пешеходным светофором. Развивать внимание.	Беседа
Октябрь	4.	«Помощник светофор»	Закреплять у детей знания о сигналах светофора и их назначении.	Игра
Ноябрь	5.	«Дорожная азбука»	Знакомить детей с дорожным знаком «Осторожно, дети!»	Знакомить детей с дорожным знаком «Осторожно, дети!»
Ноябрь	6.	«Дорожный знак»	Закреплять у детей знания о дорожных знаках и их назначении	ЗАНЯТИЕ художественное творчество рисование
Декабрь	7.	«Путешествие по городу»	Расширять у детей знания о пассажирском транспорте. Развивать мышление, память.	Беседа

Занятие «Изучаем правила и поступаем правильно» в комнате ОБЖ



